



УПРАВЛЕНИЕ ФЕДЕРАЛЬНОЙ СЛУЖБЫ  
ГОСУДАРСТВЕННОЙ СТАТИСТИКИ  
ПО РЕСПУБЛИКЕ КРЫМ И Г. СЕВАСТОПОЛЮ

# Социально-экономическое положение Республики Крым



январь 2023 года



УПРАВЛЕНИЕ ФЕДЕРАЛЬНОЙ СЛУЖБЫ  
ГОСУДАРСТВЕННОЙ СТАТИСТИКИ  
ПО РЕСПУБЛИКЕ КРЫМ  
И Г.СЕВАСТОПОЛЮ

# Социально- экономическое положение

Республики Крым

январь 2023 года

- 01 ОБОРОТ ОРГАНИЗАЦИЙ
- 02 ПРОМЫШЛЕННОЕ ПРОИЗВОДСТВО
- 03 СЕЛЬСКОЕ ХОЗЯЙСТВО
- 04 СТРОИТЕЛЬСТВО
- 05 ТОРГОВЛЯ
- 06 ФИНАНСОВАЯ ДЕЯТЕЛЬНОСТЬ ОРГАНИЗАЦИЙ
- 07 УРОВЕНЬ ЖИЗНИ
- 08 ДЕМОГРАФИЯ

\* Ежемесячные данные оперативной статистики



# ОБОРОТ ОРГАНИЗАЦИЙ

в январе 2023 года

## Структура оборота организаций



## Максимальные темпы роста, снижения

в % к январю 2022 года

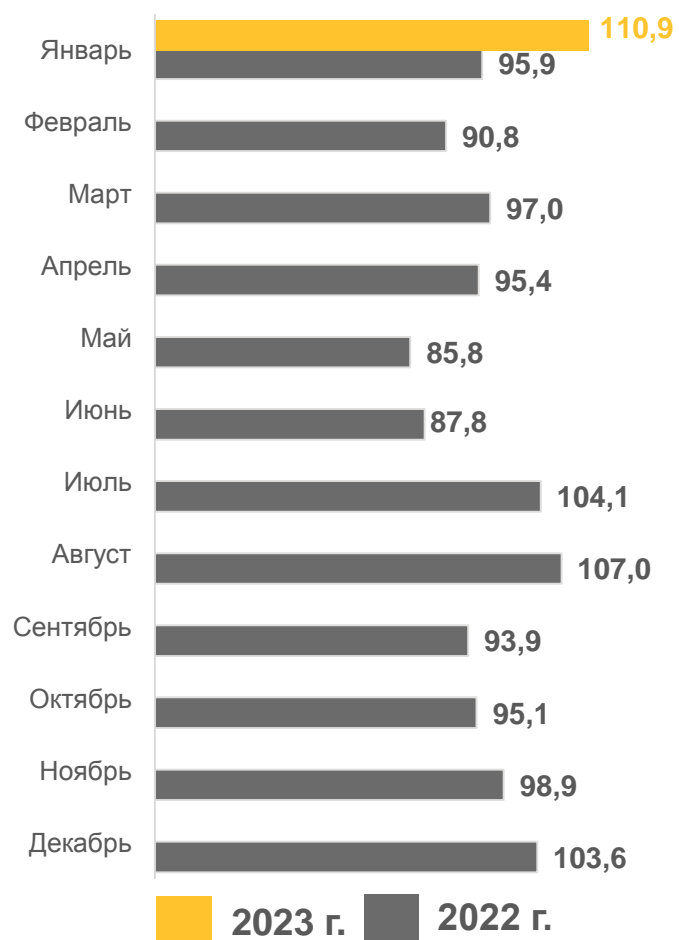


\* Данные по показателю «Оборот организации» представляют совокупность организаций с соответствующим основным видом деятельности и отражают коммерческую деятельность организаций.

# ПРОМЫШЛЕННОЕ ПРОИЗВОДСТВО

в январе 2023 года

## Индексы промышленного производства<sup>1)</sup>



в % к соответствующему периоду предыдущего года

Добыча полезных ископаемых



47,5

Обрабатывающие производства




138,3



110,9

Промышленное производство

Обеспечение электрической энергией, газом и паром; кондиционирование воздуха



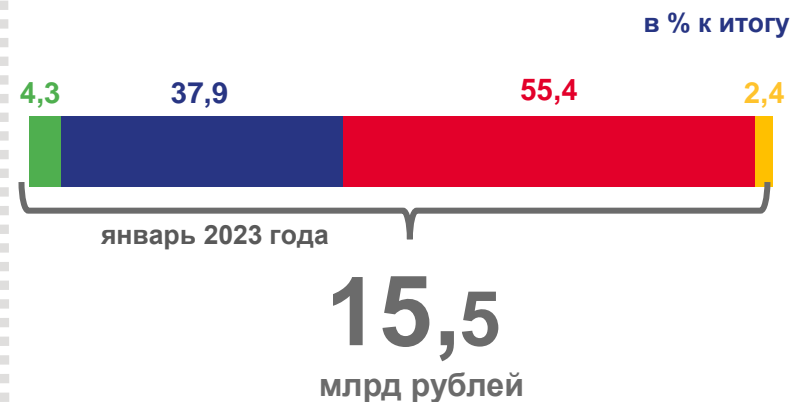
102,0

Водоснабжение; водоотведение, организация сбора и утилизации отходов, деятельность по ликвидации загрязнений



87,3

## Структура объема отгруженных товаров<sup>2)</sup>



- Добыча полезных ископаемых
- Обрабатывающие производства
- Обеспечение электрической энергией, газом и паром; кондиционирование воздуха
- Водоснабжение; водоотведение, организация сбора и утилизации отходов, деятельность по ликвидации загрязнений

<sup>2)</sup> Объем отгруженных товаров собственного производства, выполненных работ и услуг по видам деятельности представляет собой стоимость товаров, произведенных и фактически отгруженных (переданных) на сторону. Показатель формируется по фактическим видам деятельности, независимо от основного вида деятельности организаций.

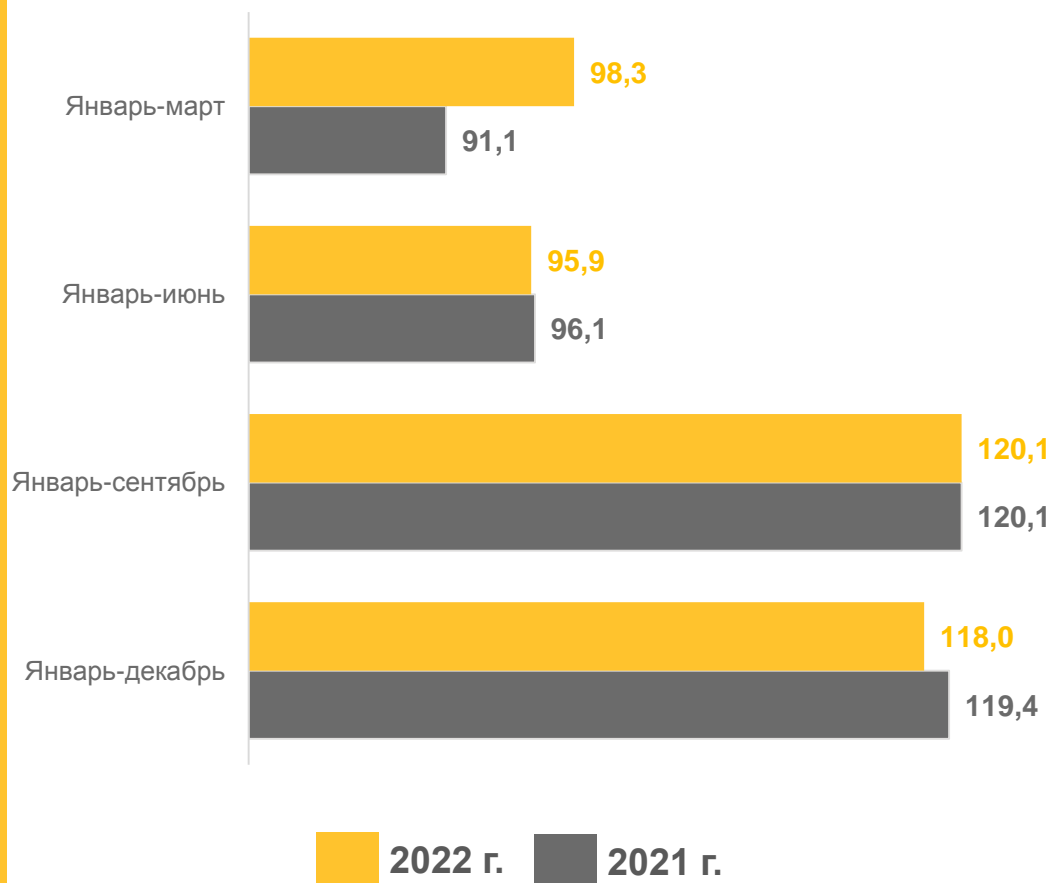
<sup>1)</sup> Индекс промышленного производства исчисляется по видам деятельности "Добыча полезных ископаемых", "Обрабатывающие производства", "Обеспечение электрической энергией, газом и паром; кондиционирование воздуха", "Водоснабжение; водоотведение, организация сбора и утилизации отходов, деятельность по ликвидации загрязнений" ОКВЭД2 на основе данных о динамике производства важнейших товаров-представителей (в натуральном или стоимостном выражении). В качестве весов используется структура валовой добавленной стоимости по видам экономической деятельности 2018 базисного года.

# СЕЛЬСКОЕ ХОЗЯЙСТВО

в январе-декабре 2022 года

Индексы производства продукции сельского хозяйства


в % к соответствующему периоду предыдущего года




Примечание. Предварительные данные.

Объем производства продукции сельского хозяйства всех сельхозпроизводителей

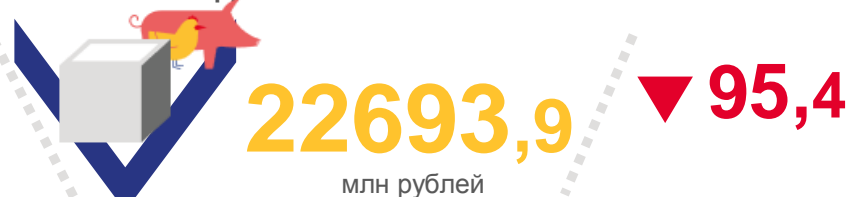
Сельское хозяйство



Растениеводство



Животноводство



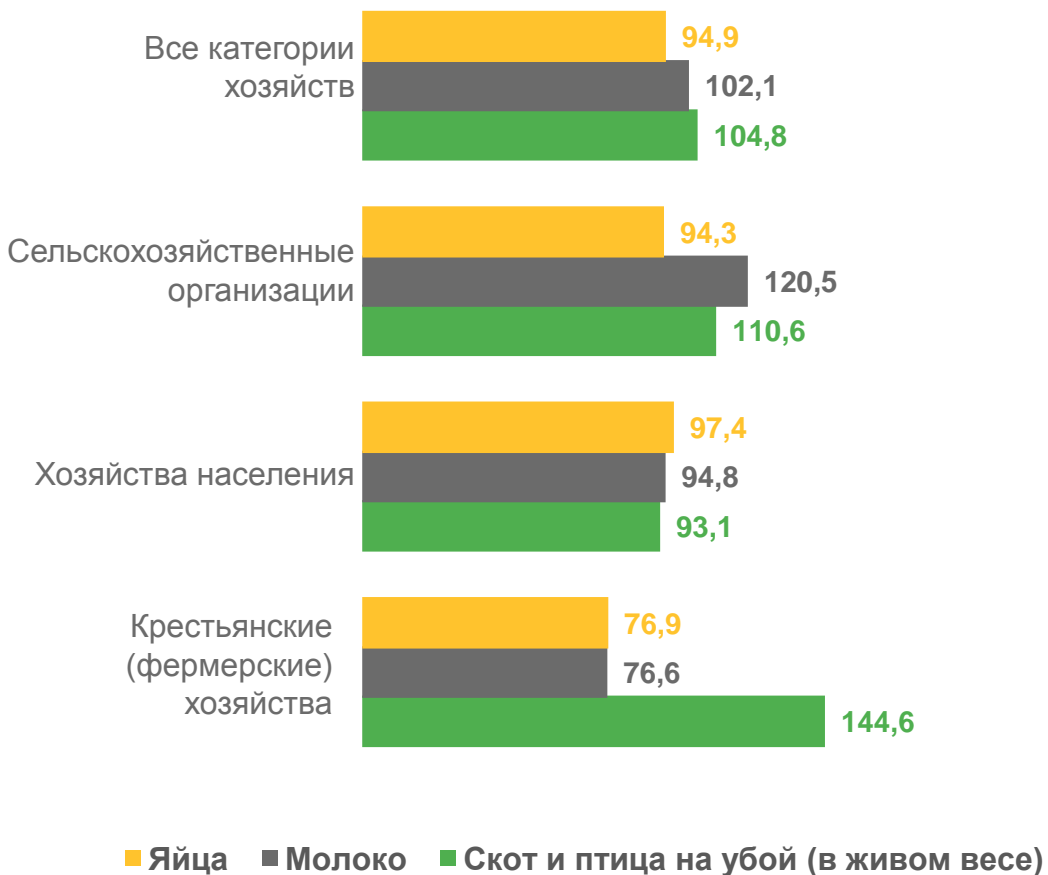
▲ Темп роста (снижения) в % к январю-декабрю 2021 года  
▼

# СЕЛЬСКОЕ ХОЗЯЙСТВО

в январе 2023 года

## Производство основных видов животноводческой продукции

в % к соответствующему периоду предыдущего года




## Численность скота и птицы в хозяйствах всех категорий по состоянию на конец января 2023 года

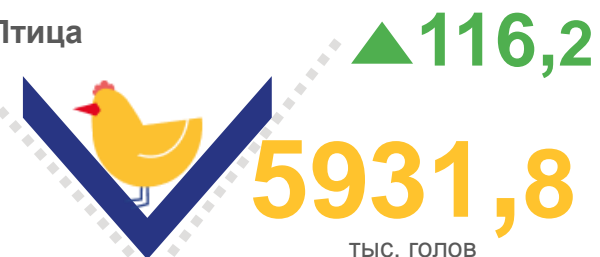
### Крупный рогатый скот



### Свиньи



### Птица



▲ Темп роста (снижения) в % к концу января 2022 года  
▼

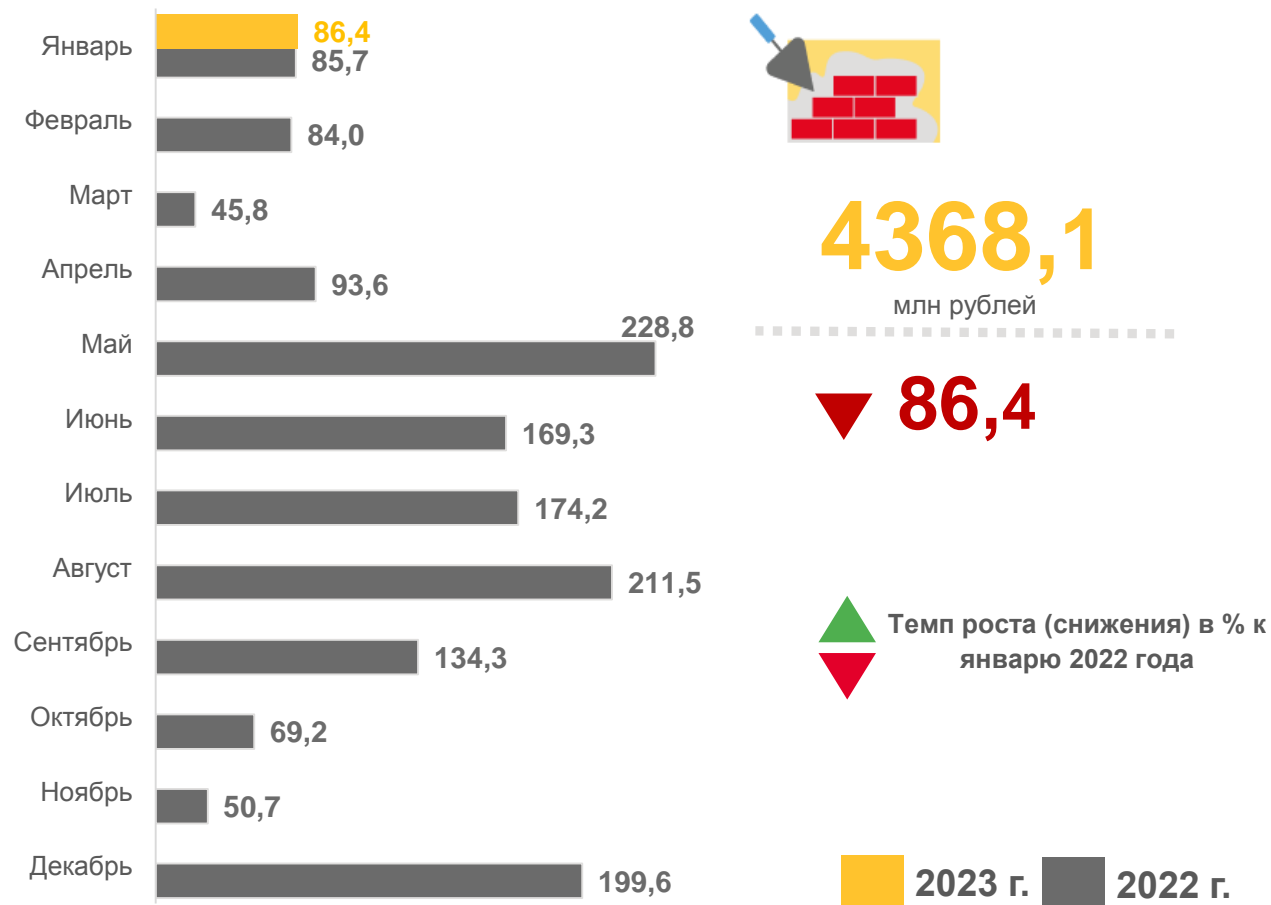
Примечание. Предварительные данные.

# СТРОИТЕЛЬСТВО

в январе 2023 года

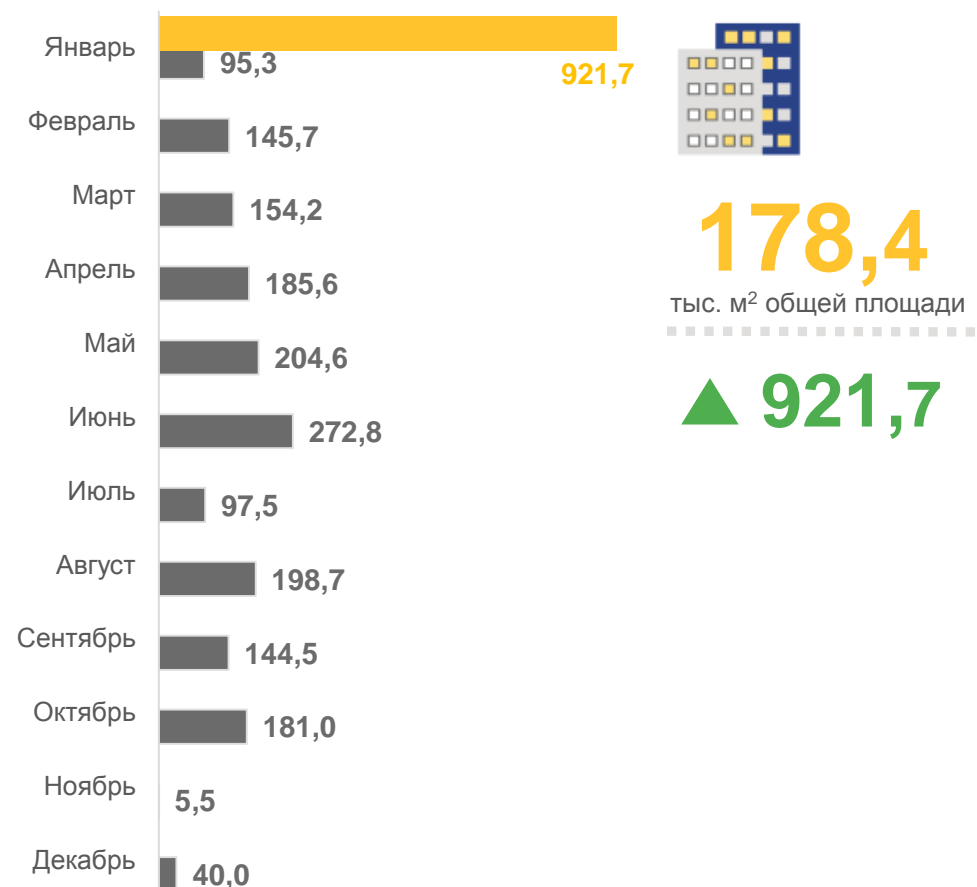
## Объем работ, выполненных по виду деятельности «Строительство»<sup>1)</sup>

в % к соответствующему периоду предыдущего года



## Ввод в действие жилых домов<sup>2)</sup>

в % к соответствующему периоду предыдущего года



<sup>1)</sup> В сопоставимых ценах.

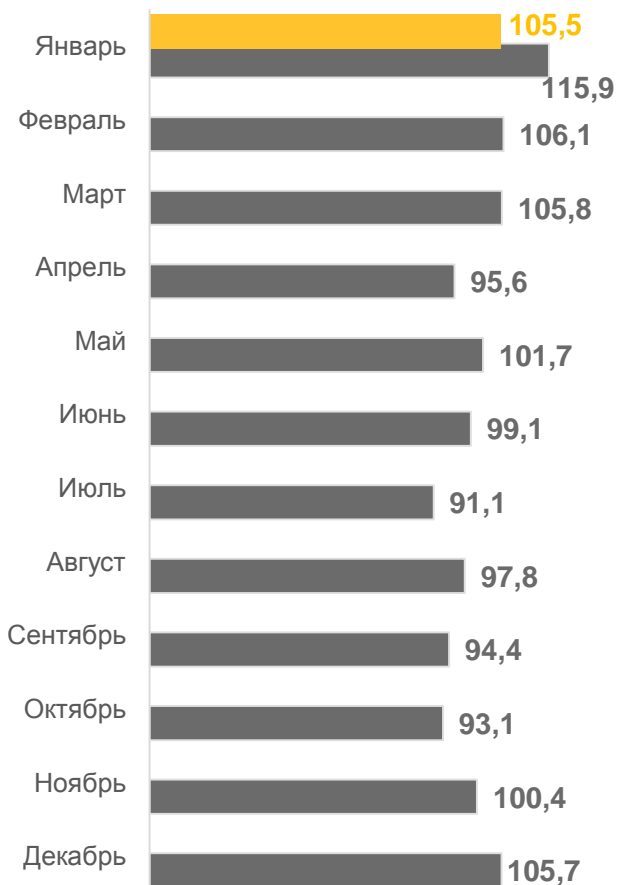
<sup>2)</sup> С учетом жилых домов, построенных на земельных участках, предназначенных для ведения садоводства.

# ТОРГОВЛЯ

в январе 2023 года

## Оборот оптовой торговли

в % к соответствующему периоду предыдущего года


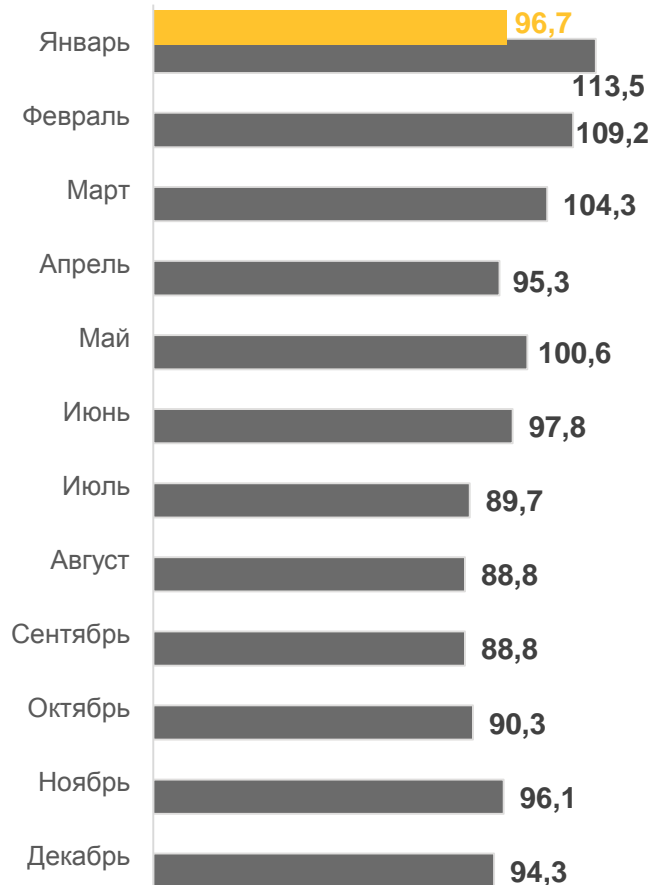


▲ **105,5**



## Оборот розничной торговли

в % к соответствующему периоду предыдущего года



▼ **96,7**



Примечание. Предварительные данные.

■ 2023 г. ■ 2022 г.



Темп роста (снижения) в % к январю 2022 года



# ФИНАНСОВАЯ ДЕЯТЕЛЬНОСТЬ ОРГАНИЗАЦИЙ

в январе-декабре 2022 года



Сальдированный финансовый результат  
(прибыль минус убыток)

**19195,7** млн рублей

**Прибыль**

млн рублей

**Убыток**

млн рублей

**36438,8**

**105,1▲**

в % к январю-декабрю 2021 г.



**17243,1**

**144,0▲**

в % к январю-декабрю 2021 г.

# УРОВЕНЬ ЖИЗНИ

## Средняя номинальная начисленная заработная плата<sup>1)</sup>

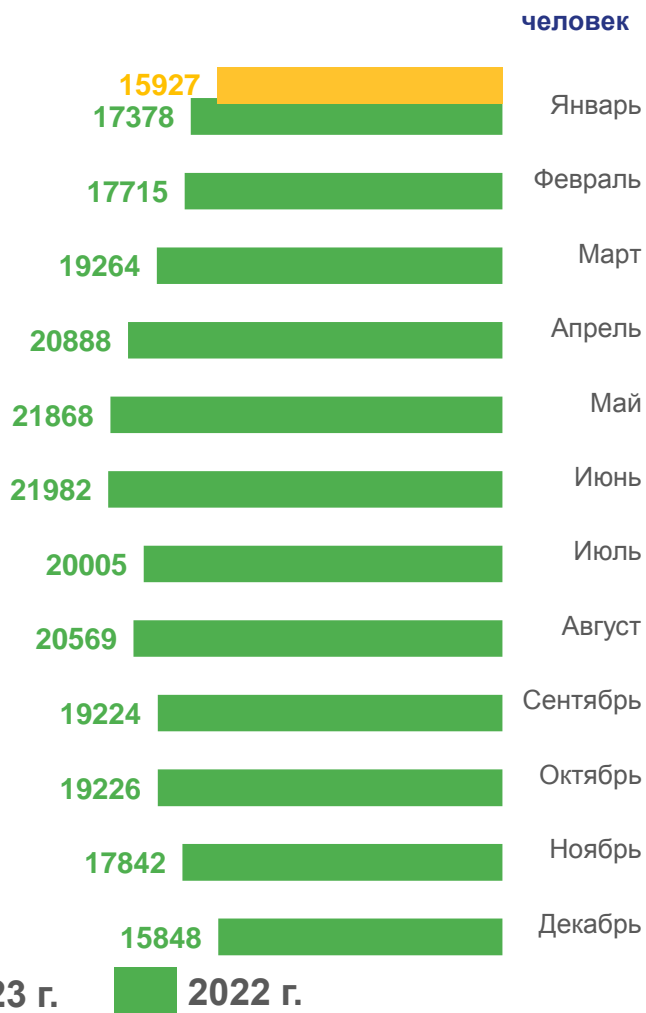


<sup>1)</sup> Без выплат социального характера.

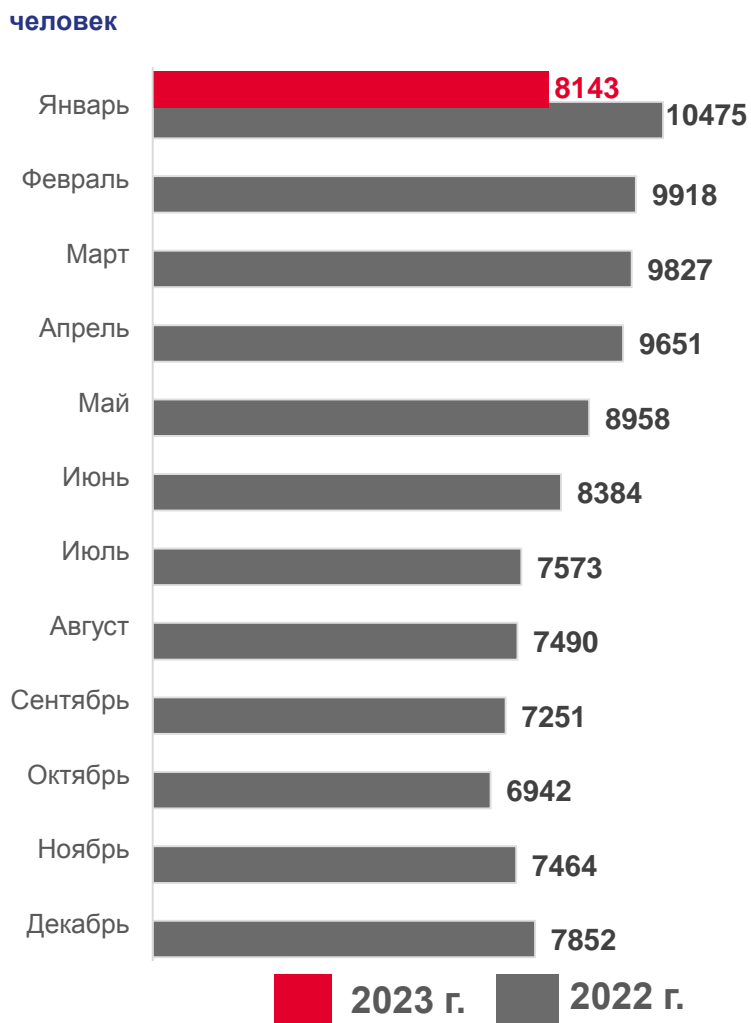
# УРОВЕНЬ ЖИЗНИ

в январе 2023 года

Потребность работодателей в  
работниках, заявленная в органах  
службы занятости населения



Численность не занятых трудовой  
деятельностью граждан



Средняя численность работников  
в декабре 2022 года<sup>1)</sup>



<sup>1)</sup> Данные приведены по организациям без субъектов малого предпринимательства.

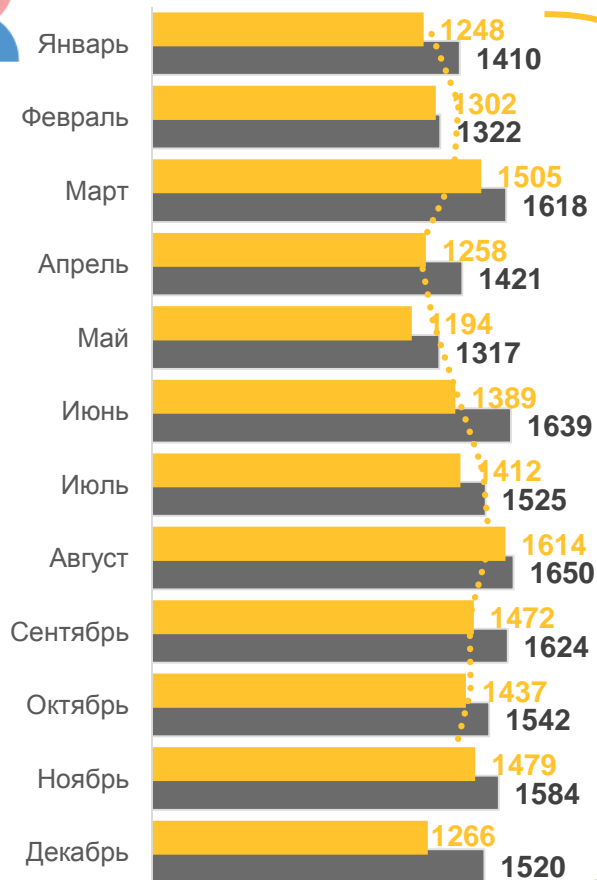
# ДЕМОГРАФИЯ

в январе-декабре 2022 года

## Число родившихся



человек



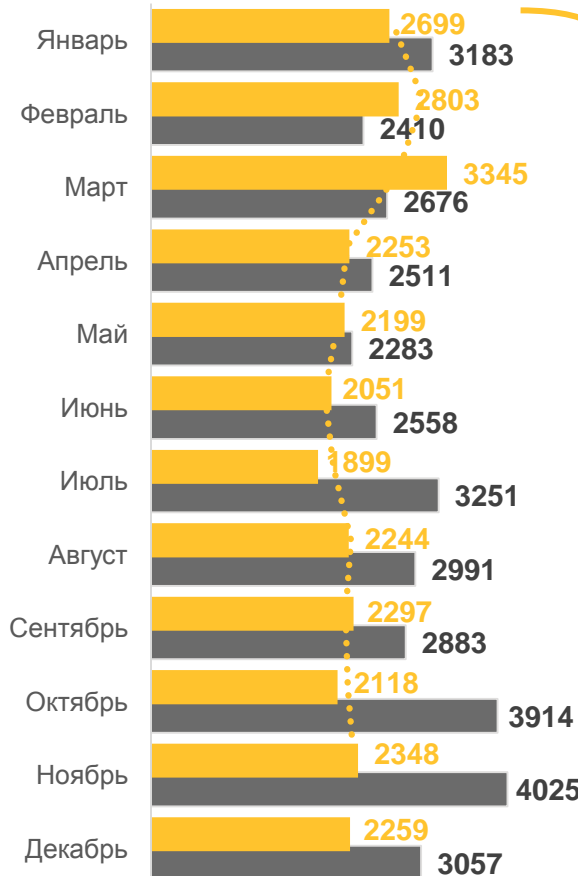
**16576**  
человек

▼ **91,2**

## Число умерших



человек



**28523**  
человек

▲ **79,8**



Естественный прирост, убыль

**-11947**

человек

■ 2022 г. ■ 2021 г.



Темп роста (снижения) в % к январю-декабрю 2021 года

Январь-декабрь 2022 г.